


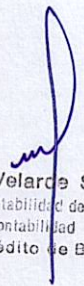



BANCO DE CREDITO DE BOLIVIA S.A.
FONDO DE GARANTÍA DEL SECTOR PRODUCTIVO - FOGACP

ESTADO DE SITUACIÓN PATRIMONIAL
AL 31 DE AGOSTO DE 2020

	2020
	Bs
ACTIVO	
Disponibilidades	8,267,414
Inversiones	4,826,540
Cartera en ejecución	4,747,039
Provisión Específica	(4,747,039)
Partidas Pendientes	-
Total del activo	13,093,954
PASIVO	
Otras cuentas por pagar	66,049
Total del pasivo	66,049
PATRIMONIO AUTÓNOMO NETO	
Capital fiduciario	17,338,059
Resultados acumulados	(4,310,154)
Total del patrimonio	13,027,905
Total del pasivo y patrimonio	13,093,954
CUENTAS DE ORDEN DEUDORAS	
Garantías Otorgadas	69,427,634
Total cuentas de orden deudoras	69,427,634
CUENTAS DE ORDEN ACREEDORAS	
Acreedores Cuenta Garantía	69,427,634
Total cuentas de orden acreedoras	69,427,634


Claudia Parrado Sahenoro
Contador Fideicomisos y Fondos de Garantía
Contabilidad
Banco de Crédito de Bolivia S.A.


Cecilia Velasco Salazar
Subgerente Contabilidad de Operaciones
Contabilidad
Banco de Crédito de Bolivia S.A.


Sergio M. Tapia
Gerente de Operación y Planeamiento
Finanzas y Mercados de Capitales
Banco de Crédito de Bolivia S.A.

- 1 -



Horacio Coronel Cabrera
Analista Financiero Jr
Planeamiento Financiero
Banco de Crédito de Bolivia S.A.





BANCO DE CREDITO DE BOLIVIA S.A.
FONDO DE GARANTÍA DEL SECTOR PRODUCTIVO - FOGACP

ESTADO DE GANANCIAS Y PÉRDIDAS
AL 31 DE AGOSTO DE 2020

	2020
	Bs
Ingresos financieros	215,030
Gastos financieros	-
Resultado financiero bruto	215,030
Otros ingresos operativos	-
Otros gastos operativos	(77,706)
Resultado operativo bruto	137,324
Recuperación de activos financieros	8,670
Cargos por incobrabilidad y desvalorización de activos financieros	(2,131,709)
Resultado de operaciones después de incobrables	(1,985,715)
Gastos de Administración	-
Resultado operativo neto	(1,985,715)
Resultado de gestiones anteriores neto	-
Resultado neto del periodo	(1,985,715)


Claudia Parrado Sahonero
Contador Fideicomisos y Fondos de Garantía
Contabilidad
Banco de Crédito de Bolivia S.A.


Cecilia Velarde Salazar
Subgerente Contabilidad de Operaciones
Contabilidad
Banco de Crédito de Bolivia S.A.


Sergio M. Tapia Bernal
Gerente Área Tesorería y Planeamiento
Finanzas y Mercado de Capitales
Banco de Crédito de Bolivia S.A.


Horacio Coronel Cabrera
Analista Financiero Jr
Planeamiento Financiero
Banco de Crédito de Bolivia S.A.



BANCO DE CREDITO DE BOLIVIA S.A.
FONDO DE GARANTÍA DEL SECTOR PRODUCTIVO - FOGACP

ESTADO DE CAMBIOS EN EL PATRIMONIO NETO
AL 31 DE AGOSTO DE 2020

PATRIMONIO AUTÓNOMO

<u>Conceptos</u>	<u>Aportes</u>	<u>Resultados Acumulados</u>	<u>TOTAL</u>
	<u>Bs</u>	<u>Bs</u>	<u>Bs</u>
Saldos al 1 de enero de 2019	8,375,895	(1,081,034)	7,294,861
Incremento del Patrimonio Autónomo	5,089,410	-	5,089,410
Resultado del período	-	(1,243,405)	(1,243,405)
Saldos al 31 de diciembre de 2019	13,465,305	(2,324,439)	11,140,866
Incremento del Patrimonio Autónomo	3,872,754	-	3,872,754
Resultado del período	-	(1,985,715)	(1,985,715)
Saldos al 31 de julio de 2020	17,338,059	(4,310,154)	13,027,905

Claudia Parrado Sahonero
Contador Fideicomisos y Fondos de Garantía
Contabilidad
Banco de Crédito de Bolivia S.A.

Sergio M. de la Bernal
Gerente Área Tesorería y Planeamiento
Finanzas y Mercado de Capitales
Banco de Crédito de Bolivia S.A.

Cecilia Velarde Salazar
Subgerente Contabilidad de Operaciones
Contabilidad
Banco de Crédito de Bolivia S.A.


Horacio Coronel Cabrera
Analista Financiero Jr
Planeamiento Financiero
Banco de Crédito de Bolivia S.A.





BANCO DE CREDITO DE BOLIVIA S.A.
FONDO DE GARANTÍA DEL SECTOR PRODUCTIVO - FOGACP

ESTADO DE FLUJO DE EFECTIVO
AL 31 DE AGOSTO DE 2020

	2020
	<u>Bs</u>
Flujo de fondos en actividades de operación:	
Utilidad neta del período	(1,985,715)
- Partidas que han afectado el resultado neto del período, que no han generado movimiento de fondos:	
Productos devengados no cobrados	(80,708)
Previsiones para desvalorización	1,682
Previsión para incobrabilidad de cartera	1,948,075
Otras cuentas por pagar	66,049
Fondos obtenidos en la utilidad del período	<u>(50,617)</u>
Productos cobrados en el ejercicio devengados en ejercicios anteriores	
Inversiones temporarias	80,601
Incremento (disminución) neto de otros activos y pasivos	
Disminución de cuentas por pagar	(114,738)
Disminución (Incremento) en partidas pendientes	-
Flujo neto en actividades de operación	<u>(84,754)</u>
Flujo de fondos en actividades de intermediación:	
Incremento (disminución) de colocaciones	
Créditos en ejecución cubiertos en la gestión	(1,948,075)
Flujo neto en actividades de intermediación	<u>(1,948,075)</u>
Flujo de fondos en actividades de financiamiento:	
Aporte del Banco de Crédito de Bolivia S.A.	3,872,754
Flujo neto en actividades de financiamiento	<u>3,872,754</u>
Flujo de fondos en actividades de inversión:	
Disminución (Incremento) en inversiones	3,498,722
Flujo neto en actividades de inversión	<u>3,498,722</u>
Disminución de fondos durante el período	5,338,647
Disponibilidades al inicio del período	2,928,767
Disponibilidades al cierre del período	<u>8,267,414</u>


Claudia Patricia Sahonero
Contador Ejecutivos y Fondos de Garantía
Contabilidad
Banco de Crédito de Bolivia S.A.


Cecilia Velarde Salazar
Subgerente Contabilidad de Operaciones
Contabilidad
Banco de Crédito de Bolivia S.A.


Sergio José Torres Bernal
Gerente Área Cartera y Planeamiento
Finanzas y Mercado de Capitales
Banco de Crédito de Bolivia S.A.


Horacio Coronel Cabrera
Analista Financiero Jr
Planeamiento Financiero
Banco de Crédito de Bolivia S.A.